



アクセスログダッシュボードの 確認方法

アクセスログダッシュボードのフィルタ機能

アクセスログダッシュボードでは、フィルタを設定することで、表示する情報の絞り込みが可能です。

(例) [全アクセスログ]タブ配下の画面

各種フィルタ項目に設定した内容を一括でリセットできます。

全ア. /アプリ利用率比較 | 今月・前月ログインゼロ一覧

コントロール 部署1表示 部署2表示 部署3表示 部署4表示 役職名表示 社員氏名表示 ライセンス区分表示

表示タイプ
 主要機能のみ
 全機能

集計範囲
2022/10/01 00:00:00

部署1
ソフトブレン本社

部署2
本社営業本部

部署3
すべて

部署4
すべて

役職名
すべて

ライセンス区分

部署名1	部署名2	部署名3	部署名4	役職名	ライセンス区分	社員氏名	01_ログイン		02_顧客			
							ログイン	登録	検索	変更	参照	リスト
ソフトブレン本社	本社営業本部			執行役員	スタンダード		147		13		96	
				上席執行役員	スタンダード		52				59	
		営業1部		部長	スタンダード		193		36		155	
				課長	スタンダード		208		236	12	356	
				係長	スタンダード		161		15		61	
				主任	スタンダード		152		22	1	615	
				一般	スタンダード		157		5	1	2,466	
							277		9		662	
							151		23		650	
							254		1		44	
							204	1	31	2	1,188	
							231		6		185	
							265				1,410	
							196		5		777	
							103		17		502	
							6					
			コールチーム	一般	スタンダード		231	7	460	3	1,433	
				部長	スタンダード		204		12		229	
		営業3部		係長	スタンダード		209		253		800	
				一般	スタンダード		413		257		741	

各種フィルタ項目に設定した内容は保持されます。
(前回設定した内容が表示されます)

全アクセスログ（表示タイプ：全機能）

取得できるすべてのアクセスログ情報を、部署別・役職別・ライセンス区分別・社員別に集計します。

全アクセスログ							01_ログイン						02_顧客	
コントロール							ログイン	登録	検索	変更	参照	リスト		
表示タイプ	部署名1	部署名2	部署名3	部署名4	役職名	ライセンス区分	社員氏名							
<input type="radio"/> 主要機能のみ <input checked="" type="radio"/> 全機能	ソフトブレン本社	本社営業本部			執行役員	スタンダード		147		13			96	
			営業1部		上席執行役員	スタンダード		52					59	
					部長	スタンダード		193		36			155	
					課長	スタンダード		208		236	12		356	
					係長	スタンダード		161		15			61	
					主任	スタンダード		152		22	1		615	
					一般	スタンダード		157		5	1		2,466	
								277		9			662	
								151		23			650	
								254		1			44	
								204	1	31	2		1,188	
								231		6			185	
								265					1,410	
								196		5			777	
								103		17			502	
								6						
				コールチーム	一般	スタンダード		231	7	460	3		1,433	
			営業3部		部長	スタンダード		204		12			229	
					係長	スタンダード		209		253			800	
					一般	スタンダード		413		257			741	

集計範囲を指定できます。
 (例)2022/10/1 00:00~2023/10/1 00:00の期間で検索したい場合
 [集計範囲]には2022-10-01 00:00:00~2023-10-02 00:00:00 を指定します。

部署を階層毎に絞り込むことができます。

役職で絞り込むことができます。

ライセンス区分(スタンダード/ナレッジシェア/スケジュールシェア)で絞り込むことができます。

集計対象(PCからの操作/アプリからの操作)で絞り込むことができます。

メール取り込み機能などで自動登録された分を含むか、除外するか指定できます。

全アクセスログ（表示タイプ：主要機能のみ）

活用状況を把握するための主要な指標に限定して集計しリスト表示します。

1列だけ任意の操作ログを集計できます。
「任意集計条件1」で対象の機能を選択し、
「任意集計条件2」で対象の操作を選択します。

【案件】の項目名 ※変更している場合入力

【活動】の項目名 ※変更している場合入力

任意集計条件1

任意集計条件2

ビジネスシート

活動

05_名刺

コンタクト先

表示タイプ

主要機能のみ

全機能

集計範囲

2022/10/01 00:00:00

部署1

ソフトブレイン本社

部署2

本社営業本部

部署3

すべて

部署4

すべて

役職名

すべて

ライセンス区分

すべて

集計対象

すべて

自動登録分

含める

【案件】と【活動】のシート(項目)名を変更されている場合は、この入力欄に変更後の機能名を入力してください。

画像の例は【案件】を【ビジネスシート】という名称に変更されている場合です。

※シート名を変更されている場合、変更後の名称が入力されていない状態では、アクセスログは正しく集計されません。
機能名を変更していない場合、入力(変更)の必要はありません。

社員氏名	ログイン人数	ログイン回数	案件リスト参照回数	活動登録回数	タイムライン投稿回数	10_ダッシュボード参照
	1	147	51	48	34	27
	1	52	10	200	209	123
	1	193	1,663	79	140	837
	1	208	650	100	250	198
	1	161	209	117	108	177
	1	152	111	341	168	78
	1	265	395	769	148	204
	1	157	473	619	132	243
	1	196	562	747	98	81
	1	204	720	852	213	78
	1	277	240	344	327	48
	1	231	595	508	104	237
	1	103	202	385	241	207
	1	151	355	312	339	30
	1	254	500	338	283	162
	1	6	0	0	0	0
	1	231	270	819	401	342
	1	204	1,511	40	195	

ログイン回数・案件リスト参照回数・活動登録回数・タイムライン投稿回数に加え、「任意集計条件」で指定した操作回数だけをリスト表示でご覧いただけます。

全アクセスログ（表示/非表示設定）

コントロールの表示/非表示の切替で集計の粒度を変更することができます。

全アクセスログ | アクセスログ推移 | 時間別アクセスログ | PC/アプリ利用率比較 | 今月・前月ログインゼロ一覧

コントロール

部署1: 表示 | 部署2: 表示 | 部署3: 表示 | 部署4: 非表示 | 役職名: 非表示 | 社員氏名: 非表示

ライセンス区分: 表示

表示タイプ
 主要機能のみ
 全機能

任意集計条件1: 10_ダッシュボード | 任意集計条件2: すべて

部署名1	部署名2	部署名3	部署名4	役職名	ライセンス区分表示	社員氏名	ログイン人数	ログイン回数	案件リスト参照回数	活動登録回数	タイムライン投稿回数	10_ダッシュボード参照
ソフトブレン本社	本社営業本部				スタンダード		2	99.5	30.5	124	121.5	75
ソフトブレン本社	本社営業本部	営業1部			スタンダード		15	185.93	463	422	196.8	194.8
ソフトブレン本社	本社営業本部	営業3部			スタンダード		7	283.43	852.71	215.71	229.29	340.29
ソフトブレン本社	本社営業本部	営業企画部			スタンダード		20	137.05	239.1	111.45	107.95	120.9

集計範囲: 2022/10/01 00:00:00

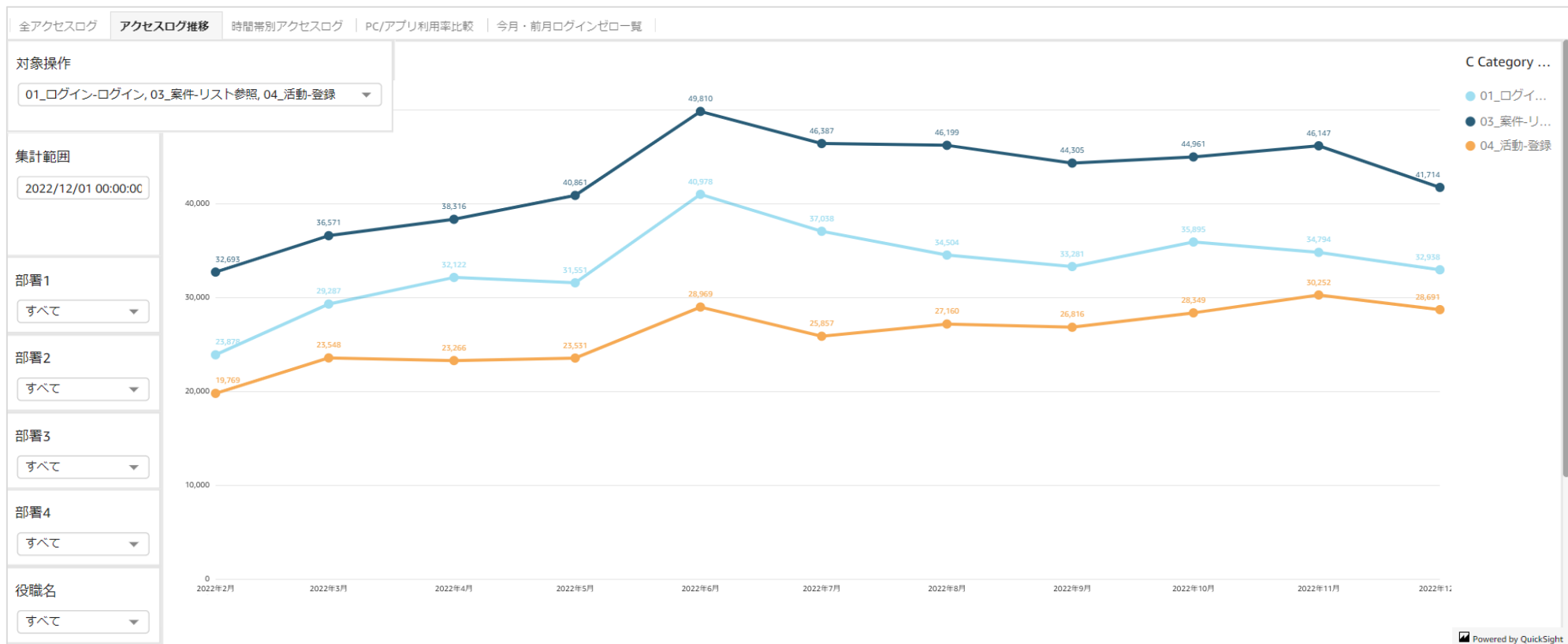
部署1: ソフトブレン本社

コントロール内の「表示」「非表示」を切り替えることで、非表示とした列(本例では部署4～社員氏名は表示せず、部署3まで)の粒度での平均操作回数を確認することができます。
表示している単位でのログイン人数の確認にも利用できます。

集計値は、ログイン実績のあるユーザ1人あたりの平均値となります。
(ログイン0のユーザは分母に含みません)

アクセスログ推移

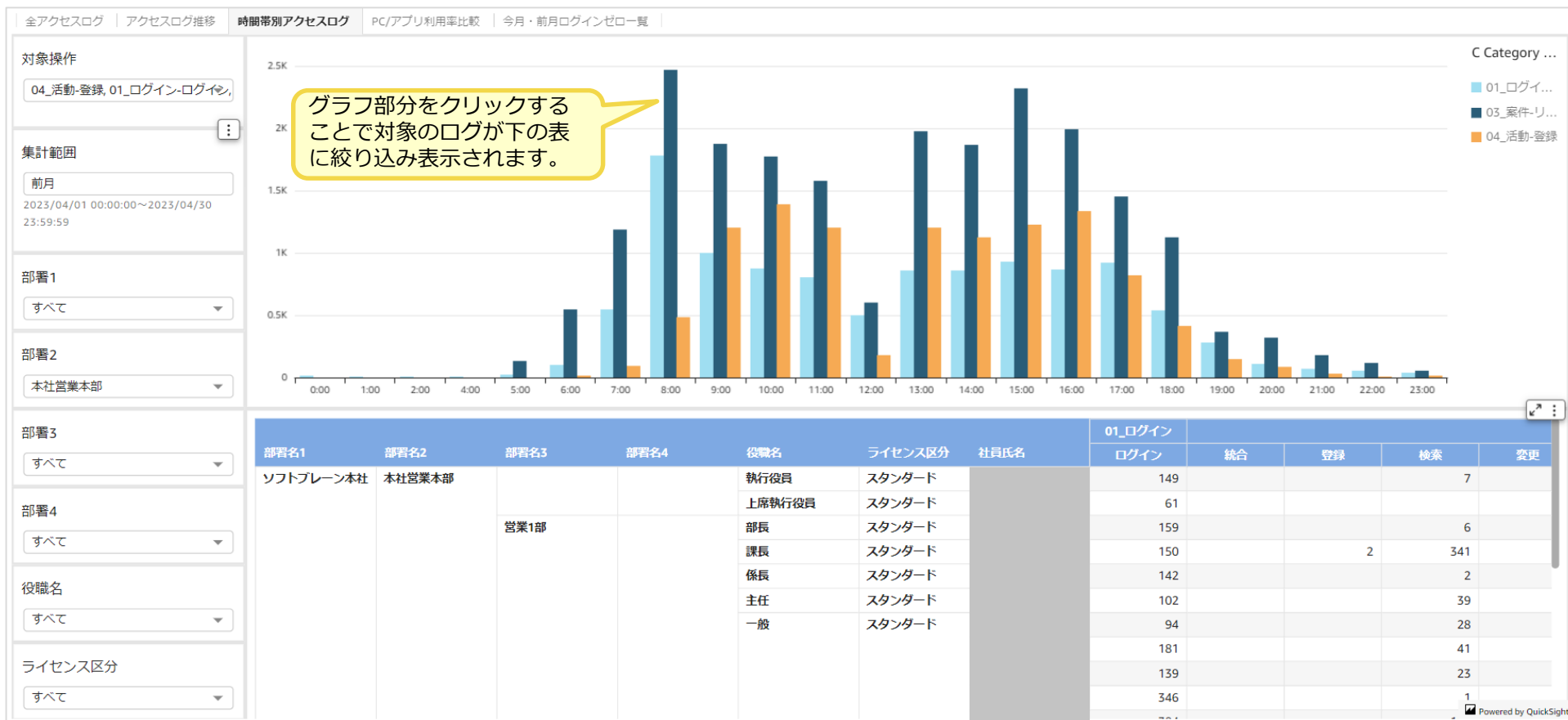
指定した期間の「総アクセスログ数」を月毎の折れ線グラフで表示します。



※ログ数値は、ユーザあたりの平均値ではなく総合計となりますのでご注意ください

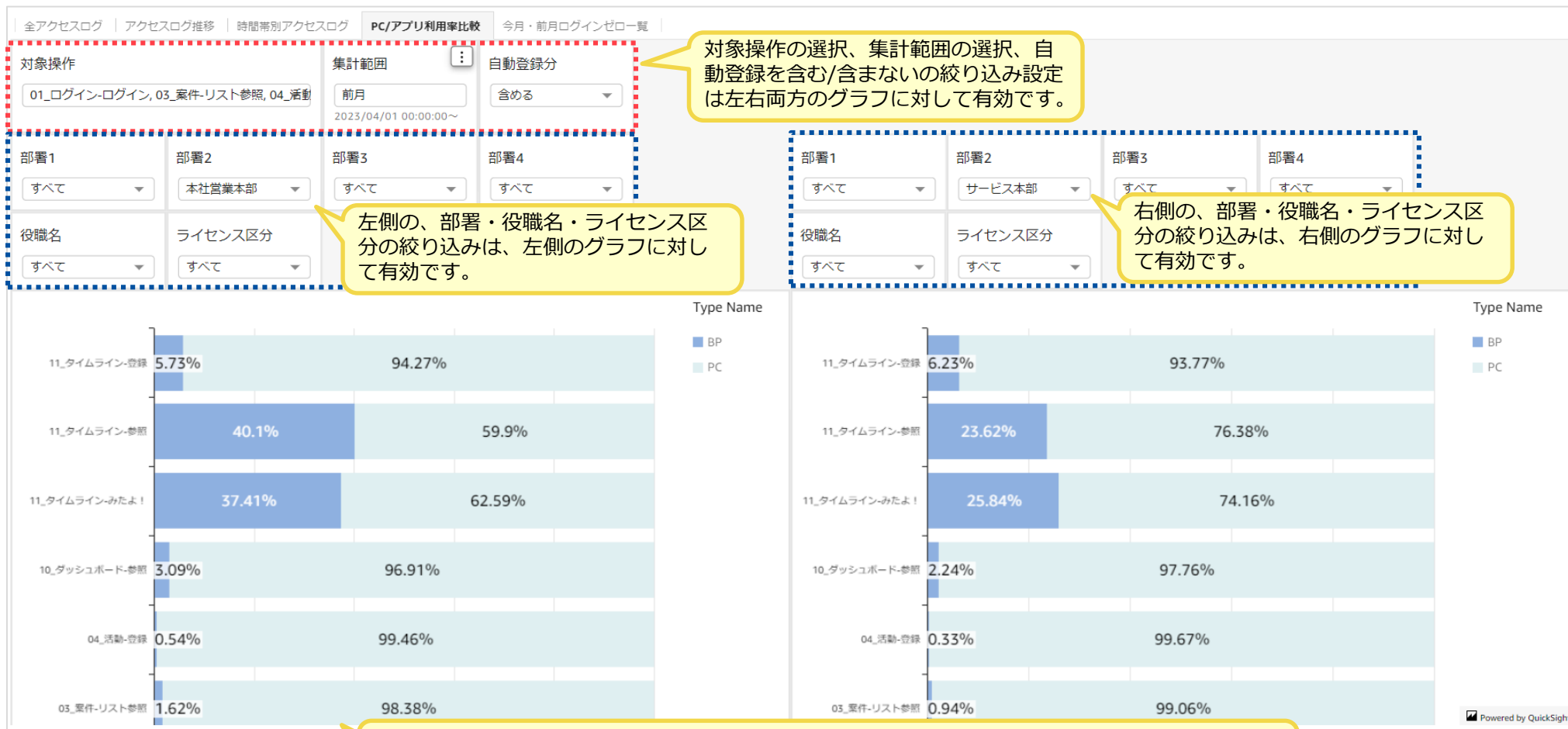
時間帯別アクセスログ

時間帯別での利用傾向を確認することができます。



PC/アプリ利用比率

部署別、役職別などで絞り込みながら、PC版・アプリ版の利用率の比較をすることができます。



グラフは、操作回数に関係なく、「PC版での操作」と「アプリ版での操作」の比率を示します。アプリの活用が出来ている部署を比較する場合などにご活用いただけます。

今月・前月ログインゼロ一覧

今月と前月に限り、ログイン回数が0回であるユーザーの一覧を確認できます。

全アクセスログ | アクセスログ推移 | 時間帯別アクセスログ | PC/アプリ利用率比較 | 今月・前月ログインゼロ一覧

今月ログインゼロ一覧								前月ログインゼロ一覧															
部署名1	部署名2	部署名3	部署名4	役職名	ライセンス区分	社員氏名	C..	部署名1	部署名2	部署名3	部署名4	役職名	ライセンス区分	社員氏名	C..								
ソフトウェア本社	役員			タミーユーザー	スタンダード		1	ソフトウェア本社	役員			タミーユーザー	スタンダード		1								
	人財開発室			タミーユーザー	スタンダード		1		人財開発室				タミーユーザー	スタンダード		1							
	管理本部				取締役	スタンダード			1	管理本部				取締役	スタンダード		1						
					委託パートナー	スタンダード			1					委託パートナー	スタンダード		1						
																	1					1	
																	1						1
																	1						
	経営管理部	労務・総務チーム		タミーユーザー	スタンダード		1		経営管理部	労務・総務チーム	タミーユーザー	スタンダード			1								
	1						1																
	1						1																
	1						1																
					オフサイトパー...	スタンダード			1					オフサイトパー...	スタンダード		1						
	法務チーム	委託パートナー			委託パートナー	スタンダード			1	法務チーム	委託パートナー			委託パートナー	スタンダード		1						
	1								1														
	販売管理チーム	タミーユーザー			タミーユーザー	スタンダード			1	販売管理チーム	タミーユーザー			タミーユーザー	スタンダード		1						
1	1																						
1	1																						
購買・情報システムチーム	タミーユーザー			タミーユーザー	スタンダード		1	購買・情報システムチーム	タミーユーザー			タミーユーザー	スタンダード		1								
1							1																
1							1																
1							1																
				派遣/常駐パー...	スタンダード		1					派遣/常駐パー...	スタンダード		1								

Powered by QuickSight

ログインゼロ一覧については、今月分と前月分の履歴のみ参照可能となります。任意の期間にさかのぼって参照することはできませんのでご注意ください。

 **SOFTBRAIN** Co.,Ltd.